


TEST ÇÖZME TEKNİKLERİ



Sınavla İlgili Şikayetler

➔ İLK DOĞRU GÖRDÜĞÜM CEVABI İŞARETLİYORUM, DİĞERLERİNE BAKMIYORUM.



➔ UZUN SORULARI HİÇ OKUMUYORUM.



➔ ÇOK TELAŞA KAPILIYORUM.




→ SINAVIDA ÇÖZEMEDİĞİM SORU İLE KARŞILAŞINCA SİNİRLENİP SINAVA KÜSÜYORUM.



→ KİTAPÇIKTA İŞARETLEDİĞİM BÜTÜN SORULARI SINAVIN SONUNA DOĞRU, TOPLU OLARAK OPTİĞE GEÇİRİYORUM.





- ➔ GENELDE DİKKATSİZLİKTEN DOLAYI ÇOK SORU KAÇIRIYORUM!
- ➔ ZAMANI YETİŞTİREMİYORUM
- ➔ SORULARA TAKILIP KALİYORU
- ➔ SINAV BİR AN ÖNCE BİTSİN İSTİYORUM, SIKILIYORUM.
- ➔ OLUMSUZ SORU KÖKLERİNİ OLUMLU ANLIYORUM.


→ BU ŞİKAYETLERİN ÇOĞUNUN
ALTINDA SINAVLA İLGİLİ
YANLIŞ ALIŞKANLIKLAR
YATMAKTADIR.



**BU DURUMDAN
KURTULMAK
İSTİYORMUSUNUZ?**

→ BİLGİ-YORUM-HIZ

BÜTÜN MESELE,
ELİNİZDEKİ BİLGİYİ
DOĞRU
YORUMLAYARAK
HANGİ SORUDA
KULLANACAĞINIZI
BİLMEKTE VE HIZLI
OLMAKTA.



Test çözümede 3 unsur önemlidir.



BİLGİ: öğrenme ile kazanılır. Tekrar ile pekiştirilir. Test çözme tekniğini kullanmanın temelini teşkil eder.

YORUM: öğrenilen ve tekrar ile pekiştirilen bilgi ile ilgili düşünce geliştirme veya bilgiye farklı açılardan bakabilme gücünü ifade eder. Test çözme tekniğinin geliştirilmesini sağlar.

HIZ: kazanılan bilgiye ve elde edinilen yorum gücüne zaman kısıtlaması içinde çözümlenmesidir. Hız, test çözerken zamanı etkin bir biçimde kullanmamıza yardım eder.

ÖNYARGILARDAN KURTULUN

- ➔ Bu konuları anlayamıyorum , aptal olmalıyım.
- ➔ Ben zaten bu konuları anlamıyorum.
- ➔ Biliyorum bu sınavda başarılı olamayacağım.





- ➔ **Sınava kendinizi en iyi hissettiğiniz dersten başlayın. Bu başlangıçtaki sınav kaygınızı ortadan kaldıracaktır.**

➔ Sorulara önyargılı yaklaşmamalısınız.



"Bu soru zor yapamam,
bu soru kolay cevap x şıkkı" gibi zaman
kazanmaya yönelik aceleci davranışlar,
kazanmak yerine kaybettirir.


→ TEST İÇERİSİNDEKİ
SORULARIN ZORLUK
DÜZEYLERİ BİRBİRİNDEN
FARKLIDIR.



→ ANCAK ZOR SORULARA FAZLA
PUAN VERİLMEZ.

→ BİR TESTİN %70'İNİ
OLUŞTURAN KOLAY VE
NORMAL ZORLUKTAKİ
SORULARI RAHATLIKLA
ÇÖZEBİLİRSİNİZ.

TURLU SORU ÇÖZME YÖNTEMİ NEDİR



Önce bildiğiniz soruları
yapıp bilmediklerinizi
sonraya bırakma
yöntemidir.




Bu yöntem testteki her soruyu incelemenize yardımcı olur.

Cevaplandırılmayan soruları soru kitapçığında bir işaret veya simge ile belirlemek o soruların ikinci turda daha kolay bulunmasını sağlar.





- ➔ **TURLAMA TEKNİĞİNİ KULLANIRKEN ZOR SORULARI İKİNCİ TURA BIRAKIN. YANİ BİR SORU ÜZERİNDE İNATLA SAVAŞMAYIN.**



- ➔ **TURLAMA TEKNİĞİ HATA ORANINIZI AZALTIRKEN, ZAMANI DAHA İYİ KULLANMANIZA YARDIMCI OLUR.**



Soru kökünün veya soru metninin uzun oluşu sizin için daha fazla ipucu anlamına gelir. Bu nedenle uzun metinli sorular daha kolay çözülebilen sorular olarak algılanmalıdır.



SORU ÇÖZERKEN DİKKAT EDİLMESİ GEREKENLER

Soruda sizden ne isteniyorsa onu düşünmelisiniz.

Bazı sorular size kolay gelir ve cevabın böyle bir şık olamayacağını düşünürsünüz.

Oysa bazen böyle kolay sorular sormak da bu işin tekniğinin bir parçasıdır.



Ön yargılardan kaçınmamız gerekir.



Soru bizden ne istiyorsa sadece onu düşünmek ve her soruyu kendi mantığı içerisinde ele almalıyız.

Çeldiricilere Dikkat




Bütün şıkları okuduktan sonra cevaba karar verin. Sizden kimi zaman “doğru” cevap değil, “en doğru” cevap istenir.



Unutmayın ki matematik sorularındaki şıklar, rastgele cevaplar değil, işlem hatalarına göre hesaplanmış cevaplardır. Bulduğunuz sonucun şıklarda olması onun doğru olduğu anlamına gelmez.

Anlamadığın her soruya “bu soru yanlış” demek çözüm değildir.



Görevin;

“yanlış soruları” değil “doğru cevapları” bulmak.



- Paragraf tipli sorularda genellikle paragraftan önce soru kökünün okunması paragrafın ikinci kez okunması zorunluluğunu önler.
- Soru kökünü okuyan zihin paragrafı okurken cevabı bulma eğiliminde olur.

Öncelikle sorunun okunup anlaşılması daha sonra cevabın düşünülmesi gerekir.




Kesinlikle soruyu okurken cevabı düşünmeyin. Her iki durumun bir birinden ayrılması gerekmektedir.



Oku



Anla



Uygula


3'Ü AŞAMA



Test çözerken sorunun doğru cevabını bulmak kadar önemli bir diğer olay da cevap olamayacak şıkların tespit edilmesidir. Yanlış şıkları elemek doğru cevabı bulmanızı kolaylaştırır.




**Şayet 5 seçenekten
4'ünün kesin yanlış
olduğunu biliyorsanız,
cevabı bilmeseniz de
geriye kalan seçenek
doğru cevaptır.**



Soruları okurken hızınız
kesecek olan dudak
kıpırdatarak okumaktan
uzak durun. Çünkü bu
durum hızınızı
kesecektir.

**Her kelimenin altını
çizmeyin. Bu size zaman
kaybettirir.**

**Sadece soru köklerinin ve
önemli gördüğünüz diğer
ipuçlarının altını çiziniz.**



TEST ÇÖZERKEN KODLAMA KONUSUNDA DİKKAT EDİLECEK HUSUSLAR



- **Soruyu kitapçık üzerinde çözmüş olmak o soruyla olan işinizin bittiği anlamına gelmez.**
- **Soruyu doğru çözmek kadar optik forma doğru kodlamak da önemlidir.**

Kodlama her sorudan sonra yapılmalıdır. Kodlama için geçen süre bir ölçüde dinlenme sürenizdir. Bilinç dışı bir şekilde zihniniz başka bir soruya geçmenin hazırlığını yapar. Dolu bir cevap kağıdı da kendinize olan güveninizi arttırır.





Zaman kazanacağım diye kodlamayı sona bırakmak sınav sonrası yorgunluk ve dikkat dağınıklığının fazlalığı sebebiyle hatalı veya eksik kodlama riskini artırır, kaydırma yapmanıza yol açar. Her yıl %0,5 adayın kaydırma hataları nedeniyle mağdur olduğunu unutmayınız.





TEST ÇÖZERKEN ZAMANLAMA KONUSUNDA DİKKAT EDİLECEK HUSUSLAR






Testi iyi çözmek için sadece doğruları bilmek yeterli değildir. Verilen zaman dilimi içinde bu doğruları bulmanız gerekir.

Zamanlama için şimdiye kadar anlatılan test çözüme tekniklerine dikkat edin.



Sesli okuma, dudak kıpırdatma, her kelimenin altına çizme gibi zaman kaybettirici alışkanlıkları terkedin.



Çok soru çözmeliyiz. Bir günde çözeceğimiz soru sayısını belirleyip her 15 günde bir bu soru sayısını arttırmalıyız. Günlük 30 soruyla başladığımızı düşünecek olursak, her hafta 5-10 soru arttırabiliriz.

TESTTE BAŞARI İÇİN

- Çalışmalarınızı yakından takip etmeli,
- Etkin çalışma becerileri kazanmalı (etkin dinleme, etkin okuma)
- Belleğinizi güçlendirmeli (öğrendiklerinizi hayatınızla bağdaştırmaya çalışın)
- Testin iyi bir öğrenme süreci olduğunu kabul etmeli
- Olumlu ve düzenli olmalısınız.



1- Yeni konularla ilgili test çözerken kolaydan zora doğru bir yol izlenmelidir.

2- Öğrenilen her konu ile ilgili yeterince soru çözülmelidir.

3- Mümkün olduğunca farklı kaynaklardan yararlanılmalıdır fakat amaca hitap etmeyen soru kaynakları boşa zaman harcanmasına ve yanlış yönde çalışma yapmaya yol açabilir.

4- Bütün çalışmalarda resmi süre olan bir dakikaya bağlı kalınarak soru çözülmelidir.

5- Soru kökleri çok iyi okunmalı soruda ne istendiği çok iyi anlaşılmalıdır.



6- Soru anlaşılmeden şıklara geçilmemelidir.

7- Soru kökleri okunurken olumlu ve olumsuz yönlerine dikkat edilmelidir.

8- Hiçbir bilginizin olmadığı soruları boş bırakma alışkanlığı kazanılmalıdır.

9- Eleme yapılan şıklar arasında ilk akla gelen şıkkın doğru olma olasılığı yüksektir.

10- Üç yanlının 1 doğruyu götürdüğü kesinlikle unutulmamalıdır.



11- Bazen 4 yanlışı bulmak bir doğruyu bulmaktan daha kolaydır. Yanlış şıkları eleyerek doğru cevaba ulaşabilirsiniz.

12- Soru kökü dikkatli okunmalı, TYT’de muhakeme, yorum ve kavrayış gücünün ölçülmeye çalışıldığı unutulmamalıdır.



13- Test çözerken cevap şıklarında kendi görüşünüzü değil soruda istenilen doğru cevabı bulmanız gerektiğini unutmayınız.

14- Soru kökünü yarım okuyup şıklara kesinlikle geçmeyin. Soru basit de olsa yanlış cevabı verebilirsiniz.

15- Bütün şıkları okumadan cevabı işaretlemeyin. Daha doğru bir cevap diğer şıklarda olabilir.

16- Çözdüğünüz soruların TYT-YKS standartlarına uygun olmasına dikkat edin.

17- Yorulduğunuzu hissettiğiniz anlarda kısa molalar verin. Mümkünse bu molaları bölümler arasında kullanın.

18- Hızınızı belirli aralıklarda kontrol edin. Planladığınız süreyi kontrol ederek izleyin. (Örneğin her 30 soruda bir süreyi kontrol ediniz.

19- Alanınızla ilgili olan testlere daha fazla zaman ve dikkat harcayın. Asıl puanı bu bölümlerden alacağınızı unutmayın.

20- Çözdüğünüz her testte kaydırma, kodlama veya yanlış cevabı işaretleme gibi klasik hataları yapmamaya özen gösterin.



21- Test çözmeye önyargısız, moral gücü yüksek ve kendinize güven duygusu ile başlarsanız, rakiplerinize göre bir adım öndesiniz demektir.

22- Paragraf sorularında ilk önce soru kökünü daha sonra paragrafı okuyun. Bu size parçada ne arayacağınız konusunda avantaj sağlar.

23- Sınavı , kesinlikle süre dolmadan terketmeyin. Son dakikaya kadar süreyi kullanın.

24- Karşılaştığınız zor sorularla inatlaşıp zaman kaybetmeyin. Çünkü zor soruyu yapan değil çok soruyu yapan sınavı kazanır.

25- Her testte cevaplayamayacağınız sorular çıkacaktır. Moralinizi bozmayın.



26- Sınavlarda çevrenizdeki kişilerin, hangi testi çözdüğü, kaç soru cevapladığı sizi ilgilendirmemeli. Bu, dikkatinizi dağıtabilir ve moralinizi bozabilir.

27- Tüm test çözümlerinizde süre tutun ve teste başladığınız andan itibaren dış dünya ile tüm bağlantılarınızı kesin. Eğer bunu başarabilirseniz sınava konsantre olmuşsunuz demektir.

28- Her denemenin sonunda doğru, yanlış ve boş sorularınızı kontrol edin. Yanlış işaretlenen ve boş bırakılan soruları inceleyip kontrol edin. Aynı hata ve eksiklerle sınavlara girmeye devam ederseniz aynı sonuçları almaya devam edersiniz.

29- Test hızınızı konu tekrarıyla değil, soru çözerek arttırabilirsiniz. Hazırlık döneminde çok sayıda soru çözmeye gayret edin.

30- Test çözerken ezberden kaçının. Soruları anlayarak ve yorumlayarak çözmeye çalışın.



32- Hazırladığınız programa uyduğunuz taktirde kendinize kesinlikle güvenin. Çünkü, TYT ve YKS de ölçülmeye çalışılan bilgi düzeyinizi en verimli şekilde kullanabilmeniz için kendinize güven duymanız, rahat hissetmeniz ve zihninizin açık olması son derece önemlidir.

33- Soru çözümünden sonra yanlış yaptığınız, boş bıraktığınız soruları inceleyerek hatanın bilgi eksikliğinden mi, yanlış bilgiden mi yoksa dikkatsizlikten mi kaynaklandığını tespit ederek çalışmalarınıza yön veriniz.



34- Paragraf sorularını iki açıdan değerlendirebiliriz:

a)cevabı paragrafta bulunan sorular; en kolay soru tipidir. Paragraf dikkatle incelendiğinde çözümemesi imkansız denilebilir.

b)b) Sadece ön bilgi amacıyla verilip bizlerden yorum istenen sorular; bu sorularda paragrafla seçenek arasında bağlantı kurulması gerekmekte ve yorum gücümüz zorlanmaktadır





**TEST ÇÖZME
TEKNİKLERİ size bir
slaytla öğretilemez. Bu,
bol bol soru çözerek
kendi kendinize
öğreneceğiniz bir
durumdur.**



Hepinize başarılar diliyoruz.